

PS416-NET-440



Achtung!

Spannungsspitzen am Busstecker möglich!

Störungen oder Schäden an der Steuerung bzw. Baugruppe möglich.

Die PS416-NET-440 nur bei spannungsloser SPS herausziehen oder stecken.

Attention!

Voltage peaks on bus connector possible.

Interference or damage on controller or card possible.

Only fit or remove the PS416-NET-440 card with the PLC switched off.

Attention !

Risque de pointes de tension sur le connecteur de bus.

Risque de perturbations ou de détériorations sur l'automate ou le module.

Débrancher ou brancher la PS416-NET-440 uniquement lorsque l'automate est hors tension.

Attenzione!

Possono verificarsi picchi di tensione sul connettore bus.

Possono verificarsi disturbi o guasti sul controllore o sul modulo.


Inserire o rimuovere la PS416-NET-440 solo se il PLC è spento.

¡Atención!

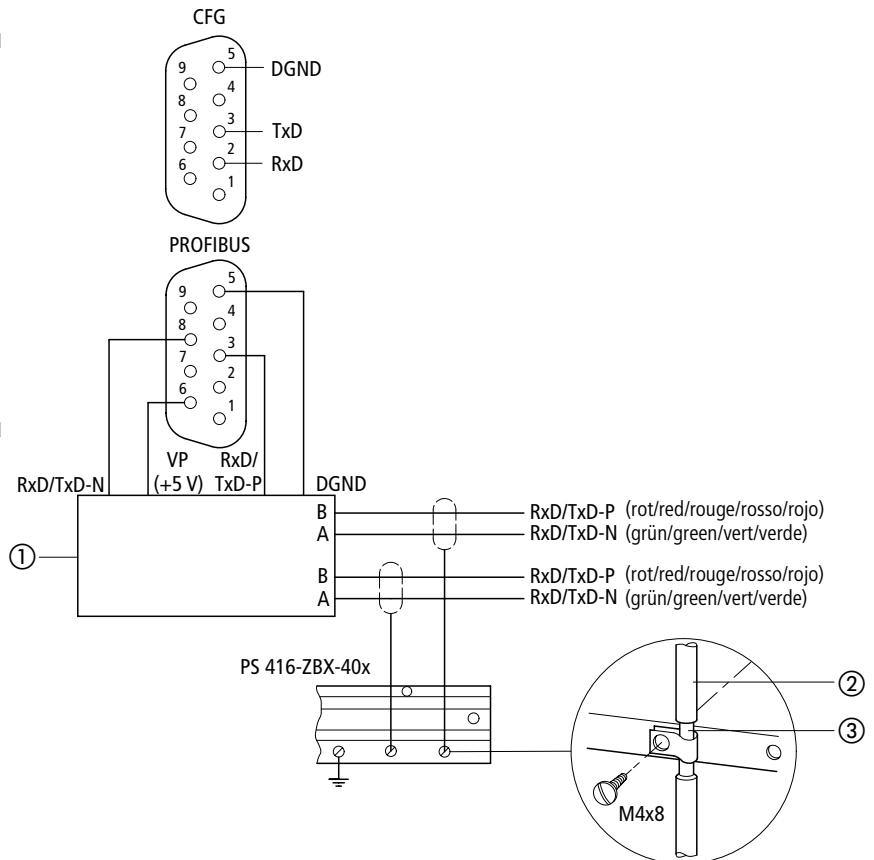
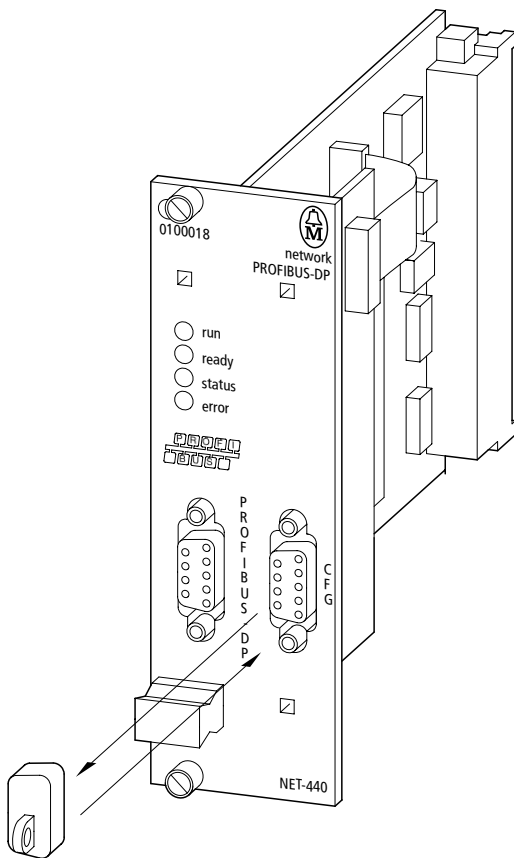
Se pueden producir picos de tensión en el conductor del bus.

Posibilidad que se produzcan averías o interferencias en el autómata o en la tarjeta.

Extraer o enchufar la tarjeta PS416-NET-440 siempre con el autómata desconectado de la tensión.



Das Gerät ist für den industriellen Einsatz geeignet (→ EN 55011/22 Klasse A).
The device is suitable for use in industrial environments (→ EN 55011/22 Class A).
L'appareil a été conçu pour l'emploi en milieu industriel (→ EN 55011/22 classe A).
L'apparecchio è adatto per uso in ambienti industriali (→ EN 55011/22 Classe A).
El aparato es adecuado para uso en ambiente industrial (→ EN 55011/22 clase A).



- ① PROFIBUS-DP-Datenstecker ZB4-209-DS2
- ② PROFIBUS-DP-Kabel ZB4-900-KB1
- ③ Schirmerdung ZB4-102-KS1

- ① PROFIBUS-DP data plug ZB4-209-DS2
- ② PROFIBUS-DP cable ZB4-900-KB1
- ③ Screen earth ZB4-102-KS1

- ① Connecteur PROFIBUS-DP, ZB4-209-DS2
- ② Câble PROFIBUS-DP, ZB4-900-KB1
- ③ Mise à la terre du blindage, ZB4-102-KS1

- ① Connettore PROFIBUS-DP, ZB4-209-DS2
- ② Cavo PROFIBUS-DP, ZB4-900-KB1
- ③ Collegamento alla terra dello schermo ZB4-102-KS1

- ① Conector PROFIBUS-DP, ZB4-209-DS2
- ② Cable PROFIBUS-DP, ZB4-900-KB1
- ③ Conexión a la tierra de la pantalla ZB4-102-KS1